

LISTA FAHRZEUG- WERKSTATTEINRICHTUNG

DIE HIGH-END-LÖSUNG FÜR IHRE WERKSTATT



DIE MARKE DER MARKEN

Betriebseinrichtungen von LISTA sind im Motorsport- und Automobilbereich hunderttausendfach bewährt: Alle grossen Marken setzen auf das hochwertige System, das vom einzelnen Schubladenschrank bis zur vollintegrierten Arbeitslinie flexibel jeden Kundenwunsch erfüllt. Der modulare Aufbau und die exzellente Qualität machen LISTA Anwendungen passgenau, langlebig und robust. Spezialanforderungen der Branche sind konsequent umgesetzt. So profitieren auch Sie von einer individuellen, durchgängigen Lösung, die Ihre Werkstatt noch organisierter, noch effizienter und noch ansprechender werden lässt.

Vertrauen Sie überlegener Qualität und Langlebigkeit – wie die führenden Automotive-Marken weltweit.





ÜBERLEGENES KNOW-HOW FÜR IHRE WERKSTATT

Die passende Lösung für jeden Fahrzeugtyp: LISTA hat genau die Werkstatteinrichtung, die Sie brauchen. Effizient, zuverlässig und massgeschneidert auf Ihren individuellen Bedarf.

KFZ / AUTOMOBIL



MOTORSPORT



NUTZFAHRZEUGE



ZWEIRAD



PERFEKTION IN LOOK AND FEEL DIE LISTA WERKSTATTMODULE

Durchdacht, durchgängig und perfekt durchorganisiert: LISTA weiss, worauf es im Automobilbereich ankommt. Deshalb bietet Ihnen das LISTA System ein breites Spektrum an bedarfsgerechten Modulen, Aufbauten und Zubehör, um Ihre Werkstatt optimal

zu gestalten. Höchste Funktionalität und consequentes Design sorgen dabei für ein Maximum an Ergonomie – und steigern so zuverlässig Effizienz und Produktivität der typischen Arbeitsabläufe. Vom repräsentativen Look ganz zu schweigen.



+ Bewährt und erfahren
aus Motorsport und Automobilindustrie

+ Bis zu 30% mehr Stauraum
durch volle Ausnutzung der LISTA Schubladen



Variable Schliesssysteme

Vom Standard-Schloss mit Wechselzylinder bis zur vollelektronischen Schliesslösung stehen vier intelligent abgestufte Schliessungen zur Wahl, darunter auch ein RFID Lock mit mobiler Steuerung z.B. per Smartphone.



Entsorgung

Für die Entsorgung typischer Abfälle und Materialien erhalten Sie von LISTA massgeschneiderte Schränke und Behälter.



Edelstahl-Arbeitsplatten

Arbeitsplatten aus rostfreiem Edelstahl genügen höchsten Anforderungen an Beständigkeit, Robustheit und Langlebigkeit.



Edelstahlsockel

Erhöhte Füsse sorgen für Bodenfreiheit und optimale Reinigungsfreundlichkeit. Individuell angefertigte Edelstahlabdeckungen schützen zuverlässig vor Verschmutzung und Korrosion.



+ Top-Premiumqualität
hergestellt in der Schweiz und Deutschland



Einteilungsmaterial

Das umfangreiche Einteilungsmaterial für LISTA Schubladen – Schlitzwände, Trennbleche, Muldenteile, Schaumstoffeinlagen und mehr – ermöglicht eine sichere und übersichtliche Aufbewahrung aller Teile und Werkzeuge.



Strom, Druckluft, Öl, Wasser

Spezial- und Sonderlösungen für die Zufuhr von Strom, Druckluft, Öl, Wasser und sonstigen Flüssigkeiten erfüllen branchentypische Erfordernisse flexibel und passgenau.



Zubehör

Zahlreiche Zubehörteile wie Lochbleche, Behälter, Schraubstöcke und mehr stellen eine optimale Materialzufuhr und -handhabung sicher.



Freistehende Module

Freistehende Module helfen, den vorhandenen Platz optimal zu nutzen, auch wenn keine tragenden Wände zur Verfügung stehen.

EINE INVESTITION, DIE SICH AUSZAHLT PROFITIEREN SIE VON UNSEREM KNOW-HOW

Eine Werkstatteinrichtung von LISTA macht es Ihnen einfach. Das modulare System lässt sich flexibel anpassen und variabel gestalten, so dass optimale Lösungen entstehen. Was immer Sie erwarten: Eine LISTA Werkstatteinrichtung macht nicht nur Prozesse effizient

und Arbeitsplätze ergonomisch. Sie vermittelt Kompetenz und trägt nachhaltig zur Kundenbindung bei. Nicht zuletzt wird sie aus einer Hand geliefert und bietet Ihnen dadurch einen exzellenten Service von der Beratung bis zur Montage und Wartung.

UNSERE SERVICELEISTUNGEN



Beratung, Planung und Visualisierung



Individuelles Engineering



Montage und Wartung

IHR NUTZEN

LISTA gibt Sicherheit. Als einer der führenden Hersteller für Werkstatt- und Betriebseinrichtung weltweit bieten wir unseren Kunden den entscheidenden Mehrwert:



Kompetenz

LISTA steht für langjährige Erfahrung in der Ausrüstung von Fahrzeugwerkstätten und namhafte Referenzen im Automobilbereich. Unsere Lösungen werden den hohen, sich wandelnden Ansprüchen der Branche optimal gerecht.



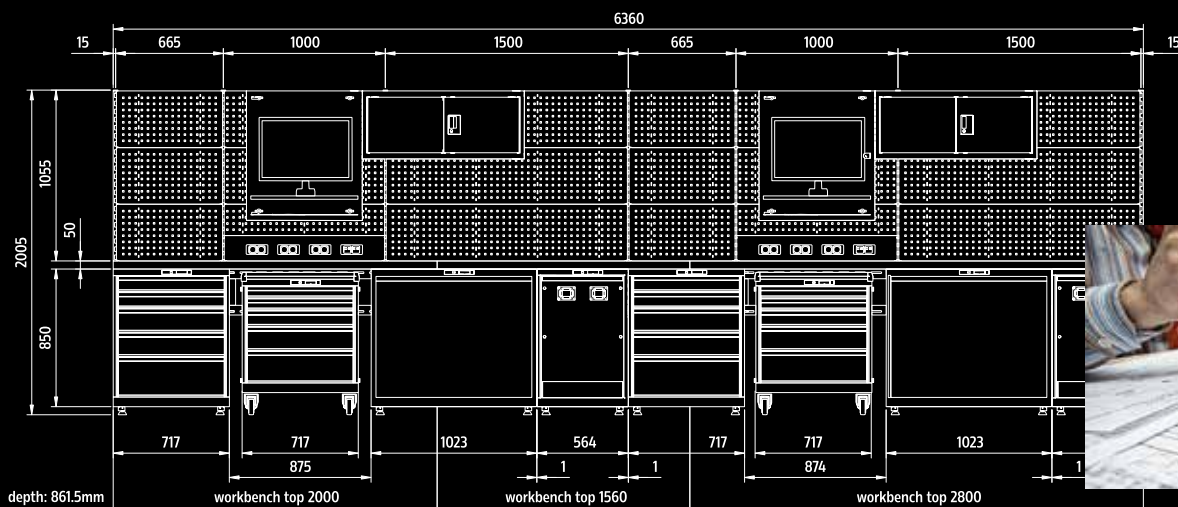
Erfolg

LISTA trägt nachweislich zu höherer Produktivität und Wirtschaftlichkeit bei. Der gemeinsame Erfolg und die Zufriedenheit unserer Kunden sind für uns Motivation und Grundlage für eine langfristige und vertrauensvolle Partnerschaft.



Leidenschaft

Leistung ist für uns mehr als eine Frage der Funktion. Wir möchten begeistern. Mit Zuverlässigkeit, Professionalität und Effizienz in der Umsetzung. Von LISTA bekommen Sie nicht nur ein erstklassiges Produkt, sondern eine überzeugende Komplettlösung.



Produktvorteile auf einen Blick

+ Modulare Systemlösung

- einfacher Aufbau nach dem Baukastenprinzip
- flexibel konfigurierbar in Grösse, Ausstattung, Schliessung, Farbe etc.
- wandbefestigte und freistehende Elemente erhältlich
- integriertes, durchgängiges Design

+ Branchenspezifische Module

- passende Elemente für Strom-, Druckluft-, Öl-, Wasserzufuhr, Entsorgung und mehr
- vorkonfigurierte Werkstattmodule
- ergänzende Produkte wie Schwerlastregale, Flüssigkeitschränke etc.
- Edelstahlausführungen möglich

+ Volle Durchgängigkeit

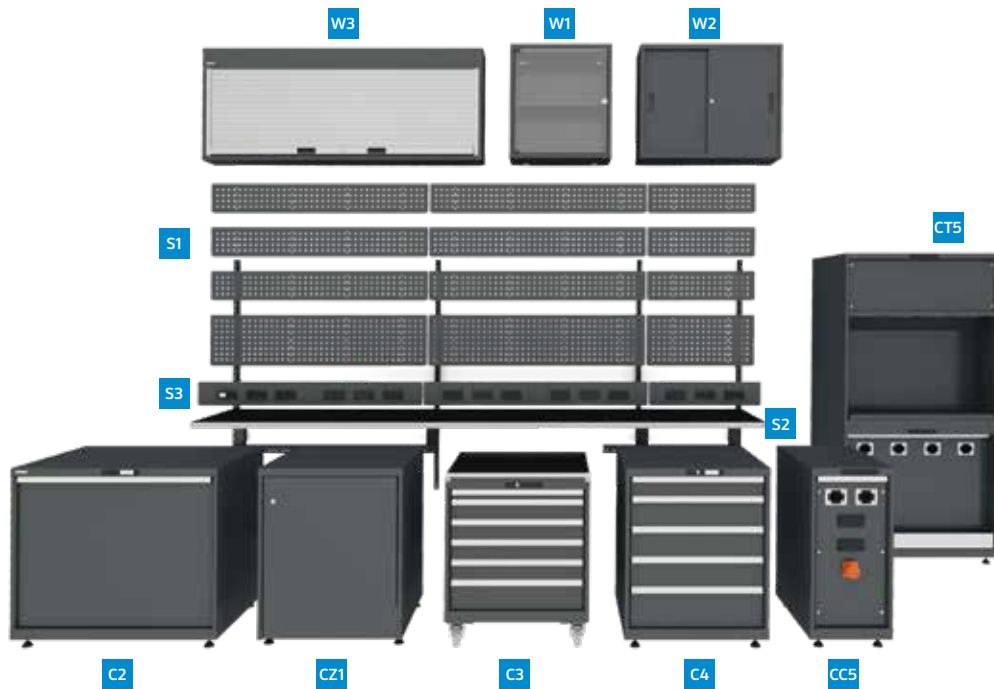
- frei kombinierbare Module
- Ausrüstung aller Bereiche: Werkstatt, Lager, Verkaufsraum
- einheitliches und ansprechendes Look-and-feel

+ Exzellente Qualität und Verarbeitung

- hochwertige Materialien
- langlebiges, optisch wie haptisch überzeugendes Design
- hohe Fertigungstiefe
- 10 Jahre Garantie



VORKONFIGURIERTE WERKSTÄTTLÖSUNGEN



- CZ1** Flügeltürschrank befahrbar
- C2** Entsorgungsschrank
- C3** Schubladenschrank mobil
- C4** Schubladenschrank stationär
- CC5** Medienversorgungsschrank Compact
- CT5** Medienversorgungstower
- S1** Lochrückwand
- S2** Arbeitsplatte
- S3** Energiekanal
- W1** Monitor-Hängeschrank
- W2** Hängeschrank
- W3** Rollladen-Hängeschrank

Werkstattlösung I

Fokussiert und flexibel

Breite 2000 mm
Tiefe 800 mm
Höhe 1100 mm



Modulkombination

C5 **CZ1** **C2** **S2** **S3**

Die Toolbox als ideale Ergänzung, vgl. Seite 11

Werkstattlösung II

Ideal als kompakte Werkstattlösung

Breite 2360 mm
Tiefe 860 mm
Höhe 1650 mm



Modulkombination

C5 **C3** **C4** **C2** **S1** **S2** **S3**

Werkstattlösung III

Für den ambitionierten Einsatz konzipiert

Breite 3445 mm
Tiefe 860 mm
Höhe 1950 mm



Modulkombination

C5 **CZ1** **C2** **C3** **C4** **S1** **S2** **S3**
W1 **W3**

Werkstattlösung IV

Ohne Kompromisse in Funktion und Ergonomie






Breite 4720 mm
Tiefe 860 mm
Höhe 2000 mm













Modulkombination






C2 **CZ1** **C3** **C4** **CC5** **CT5** **S1** **S2**
S3 **W1** **W2** **W3**






EINZELMODULE

C1 Flügeltürschrank		T 	725 mm	H 	850 mm
	Merkmale	Türe angeschlagen		LISTA Einheit	Art. Nr. 
	1 Verstellboden Nivellierfuss-Set für Blenden (4×Füße)	rechts	411mm	18×36 E	69.941.XXX
		links	411mm	18×36 E	69.942.XXX
		rechts	564mm	27×36 E	69.943.XXX
		links	564mm	27×36 E	69.944.XXX
		rechts	717mm	36×36 E	69.945.XXX
		links	717mm	36×36 E	69.946.XXX

CZ1 Flügeltürschrank befahrbar		T 	725 mm	H 	850 mm
	Merkmale	Türe angeschlagen		LISTA Einheit	Art. Nr. 
	Ohne Boden, ohne Bodenschwelle, Nivellierfuss-Set für Blenden (4×Füße)	rechts	717mm	36×36 E	69.903.XXX
		links	717mm	36×36 E	69.902.XXX


C2 Entsorgungsschrank		T 	725 mm	H 	850 mm
	Merkmale	Kapazität		LISTA Einheit	Art. Nr. 
	Tragkraft: 200 kg Nivellierfuss-Set für Blenden (4×Füße)	1 × 60l	411mm	18×36 E	69.937.XXX
		2 × 60l	564mm	27×36 E	69.938.XXX
		4 × 60l	1023mm	54×36 E	69.939.XXX


C3 Schubladenschrank mobil		T 	725 mm	H 	890 mm
	Anzahl Schubladen	Tragkraft		LISTA Einheit	Art. Nr. 
	3: 1×100 mm, 1×200 mm, 1×300 mm	200 kg	717mm	36×36 E	69.927.XXX
	5: 1×50 mm, 2×100 mm, 1×150 mm, 1×200 mm	75 kg	717mm	36×36 E	69.928.XXX
	6: 2×75 mm, 3×100 mm, 1×150 mm	75 kg	717mm	36×36 E	69.929.XXX
	Unser Plus: Überdurchschnittliche Schubladen-Nutzfläche von 612×612 mm Weitere Schrankabmessungen und Schubladenhöhen erhältlich				

C4 Schubladenschrank stationär		T 	725 mm	H 	850 mm
	Anzahl Schubladen	Tragkraft		LISTA Einheit	Art. Nr. 
	4: 1×100 mm, 1×150 mm, 1×200 mm, 1×300 mm	200 kg	717mm	36×36 E	79.498.XXX**
	5: 1×50* mm, 2×100 mm, 1×200 mm, 1×300 mm	200 kg	717mm	36×36 E	14.505.XXX**
	5: 1×100 mm, 3×150 mm, 1×200 mm	75 kg	717mm	36×36 E	14.410.XXX**
	7: 2×75 mm, 3×100 mm, 2×150 mm	75 kg	717mm	36×36 E	14.409.XXX**
	8: 1×50 mm, 2×75 mm, 4×100 mm, 1×150 mm	75 kg	717mm	36×36 E	14.408.XXX**
Optional mit elektrifizierten Schubladen durch eine Auswahl an Energiemodulen, vgl. Seite 12 Unser Plus: Überdurchschnittliche Schubladen-Nutzfläche von 612×612 mm Weitere Schrankabmessungen und Schubladenhöhen erhältlich					


*Tragkraft max. 75 kg./**Nivellierfüße sind bei Bedarf optional zu bestellen.

EINZELMODULE


C5 Medienversorgungsschrank		T	725 mm	H	850 mm
	Merkmale	Schlauchtort	B	LISTA Einheit	Art. Nr.
	1 Tropfwanne	1	411mm	18×36 E	69.930.XXX
	Nivellierfuss-Set für Blenden (4×Füße)	2	411mm	18×36 E	69.931.XXX
		2	564mm	27×36 E	69.932.XXX
		3	717mm	36×36 E	69.933.XXX
		4	1023mm	54×36 E	69.934.XXX
	5	1193mm	64×36 E	69.935.XXX	

CC5 Medienversorgungsschrank Compact		T	725 mm	H	850 mm		
	Merkmale	Schlauchtort	Ausschnitte für Module	400V Steckdose*	B	LISTA Einheit	Art. Nr.
	Schlauchtore in Kombination mit Energiemodulen	2	2	–	411mm	18×36 E	69.990.XXX
	Bestellvariante: zusätzlich inkl. 400V-Steckdose	2	2	vorhanden	411mm	18×36 E	69.991.XXX
	Nivellierfuss-Set für Blenden (4×Füße)	2	2	–	564mm	27×36 E	69.992.XXX
		2	2	vorhanden	564mm	27×36 E	69.993.XXX


*Der elektrische Anschluss muss kundenseits erfolgen.

CT5 Medienversorgungstower		T	725 mm	H	2000 mm
	Merkmale	Schlauchtort	B	LISTA Einheit	Art. Nr.
	2 Tropfwannen	2×3	1023mm	54×36 E	69.898.XXX
	Nivellierfuss-Set für Blenden (4×Füße) Oberschrank-Paneele kann auf Anfrage für individuelle Bedieneinheit genutzt werden.	2×4	1023mm	54×36 E	69.925.XXX

*Der elektrische Anschluss muss kundenseits erfolgen.

C6 Energiemodulschrank		T	725 mm	H	850 mm
	Merkmale	Typ	B	LISTA Einheit	Art. Nr.
	Kombination 1	CH	411mm	18×36 E	69.910.XXX
	1×Schalter/Steckdose 230V*, 2×2 Steckdosen 230V	D/Schuko	411mm	18×36 E	69.912.XXX
	2×2 Netzwerkdosen RJ45, Nivellierfuss-Set für Blenden (4×Füße)	F	411mm	18×36 E	69.914.XXX
		GB	411mm	18×36 E	69.916.XXX
	Kombination 2	CH	411mm	18×36 E	69.911.XXX
	1×Schalter/Steckdose 230V*, 2×2 Steckdosen 230V	D/Schuko	411mm	18×36 E	69.913.XXX
	2×Druckluftanschlüsse DN7 (Eingang: Stecknippel: DN5; Ausgang: Schnellkupplung DN5), Nivellierfuss-Set für Blenden (4×Füße)	F	411mm	18×36 E	69.915.XXX
		GB	411mm	18×36 E	69.917.XXX

*CH-Ausführung: 1×Überstromschutz anstatt Steckdose 230V.

S1 Rückwand gelocht		H	350 mm
	Merkmale	B	Art. Nr.
	Schraubenlose Befestigung	665mm	89.037.XXX
	4-Kant-Lochung 10×10 mm	750mm	89.038.XXX
	Aufnahme für Ablageböden und diverse Lochplattenhaken	1000mm	89.039.XXX
		1330mm	89.040.XXX
	Auch in glatter Ausführung erhältlich	1500mm	89.041.XXX
	2000mm	89.042.XXX	

S2 Arbeitsplatten

T ↗ 800 mm H ↑ 40 mm



Selbsttragende Arbeitsplatten, Länge individuell wählbar.

Multiplexplatten

Universell einsetzbar, schmutzabweisend und weitgehend unempfindlich gegen Öl und Fett

Nitrilplatten

Technischer 4-mm-Naturkautschuk-Belag, rutsch- und stossdämpfend, dämpfend sowie öl- und kraftstoffresistent

ABS-Platten

Breite Anwendung, harte 2-mm-ABS-Strukturoberfläche, hohe Kratz- und Schlagfestigkeit, beständig gegenüber Öl und Fett

Platte	Art.Nr.
Multiplex	39.344.000
Nitril	39.952.000
ABS	42.519.000

Weitere Plattenstärken oder Plattenarten für unterschiedliche Anwendungsbereiche auf Anfrage.

W1 Monitor-Hängeschrank

T ↗ 350 mm H ↑ 800 mm



Merkmale

Vollglastür aus Sicherheitsglas
Punch-outs für Elektrifizierung
Schliessung: KEY Lock

Abbildung inkl. optionalem Verstellboden: 69.889.xxx

Türe angeschlagen	B →	Art.Nr.
rechts	717 mm	69.885.XXX
links	717 mm	69.886.XXX

W2 Hängeschrank mit Schiebetüren

T ↗ 350 mm H ↑ 420 mm



Merkmale

Vollblech-Schiebetür
Punch-outs für Elektrifizierung
Schliessung: KEY Lock
Tragkraft: 40 kg

Optional: Verstellboden, 69.883.xxx

Auch in 800 mm Höhe erhältlich

B →	Art.Nr.
1000 mm	69.861.XXX

W3 Rollladen-Hängeschrank

T ↗ 250 mm



Merkmale

Aluminiumrollladen, Federzug-Aufwicklung mit Selbsthemmung. Hohe Nutztiefe: 215 mm, Punch-outs für Elektrifizierung. Inkl. integrierter Lochrückwand mit 4-kant-Lochung 10×10 und Teilung 38 mm. Standardschliessung KEY Lock. Optional mit integriertem Kabelkanal und Verstellböden.

Boden	B →	H ↑	Art.Nr.
ja	1500 mm	800 mm	69.850.XXX
ja	2000 mm	800 mm	69.851.XXX
nein*	1500 mm	1050 mm	69.852.XXX
nein*	2000 mm	1050 mm	69.853.XXX

*Zur Montage auf Arbeitsplatten.

Toolbox

T ↗ 572 mm H ↑ 1090 mm¹



Toolbox fahrbar

9 Schubladen in 3 Schubladenbreiten
Klapp-Arbeitsplatte mit bündigem Abschluss
Abdeckplatte Multiplex, 30 mm
Seitenlochwand
Lochrückwand (Nutzhöhe 360 mm)
Gummirollen Ø 160 mm inkl. Schiebegriff

B → 1193 mm

Anzahl Schubladen mm	kg	Art.Nr.
64 E: 2×100	75	
36 E: 2×150, 1×200	75	KEY Lock 69.561.XXX
18 E: 2×150, 2×100	75	

¹ Höhe ohne Lochrückwand

ENERGIE / EINTEILUNG / ZUBEHÖR

S3 Energiekanal

Energierückwände und -gehäuse

Energierückwände für die individuelle Aufnahme von einer breiten Auswahl an Energiemodulen



Energierückwände



Energiegehäuse

Energiemodule



Energiemodul 1
1× Schalter
1× Steckdose 230V



Energiemodul 1 Typ CH
1× Überstromschutz (Thermosicherung 10 A)
1× Schalter



Energiemodul 2
2× Steckdose 230V



Energiemodul 3
1× Leitungsschutz-Schalter 1-polig 16 A (CH: 10 A)



Energiemodul 4
1× FI-Schutzschalter 25 A/30 mA



Energiemodul 6
Not-Aus-Taster



Blindabdeckung
zur späteren Aufnahme von Energiemodulen



Energiemodul 7
2× 2 Netzwerk-dosen RJ45, ohne Netzwerkkabel, Plug + Play, Cat 6



Energiemodul 8
2× Druckluft-anschluss DN7, Eingang: Stecknippel DN5, Ausgang: Schnellkupplung DN5



Energiemodul 9
1× Steckdose 230V
2× Power USB




Energiemodul 10
1× Steckdose 230V
1× RJ45, ohne Netzwerkkabel, Plug + Play, Cat6



Energiemodul 11
1× Überstromschutz (Thermosicherung 10 A)
1× Steckdose 230V

Einteilungsmaterial



Einsatzkästen, Mulden, Antirutschmatten, Trennbleche und mehr: Das passende Einteilungsmaterial bringt Ordnung in Ihre LISTA Schubladen und sorgt ganz nebenbei für effizientere Arbeitsabläufe und ein Plus an Produktivität.

Zubehör



Mit Zubehör wie Haken, Leuchten oder Arbeitsstühlen machen Sie Ihr LISTA System komplett. Gestalten Sie jeden Arbeitsplatz ergonomisch und passgenau auf seine individuellen Anforderungen.

SCHLISSLÖSUNGEN

Variable Schliesssysteme



KEY Lock

Standard-Schliessung mit Wechselzylinder – auch als Hauptschliessanlage oder gleichschliessend lieferbar



CODE Lock

Direkter Zugriff ohne Schlüssel via 4- bis 6-stelligem Code mit bis zu 100 verschiedenen Benutzercodes



RFID Lock

Gleicher Zugriff wie beim CODE Lock mit zusätzlicher Bedienungsoption durch RFID Badge oder RFID-Karte

AUTO Lock

Das LISTA AUTO Lock bietet Ihnen die gleiche Funktionalität wie unser CODE/RFID Lock, nur dass automatisch geöffnet und geschlossen wird.

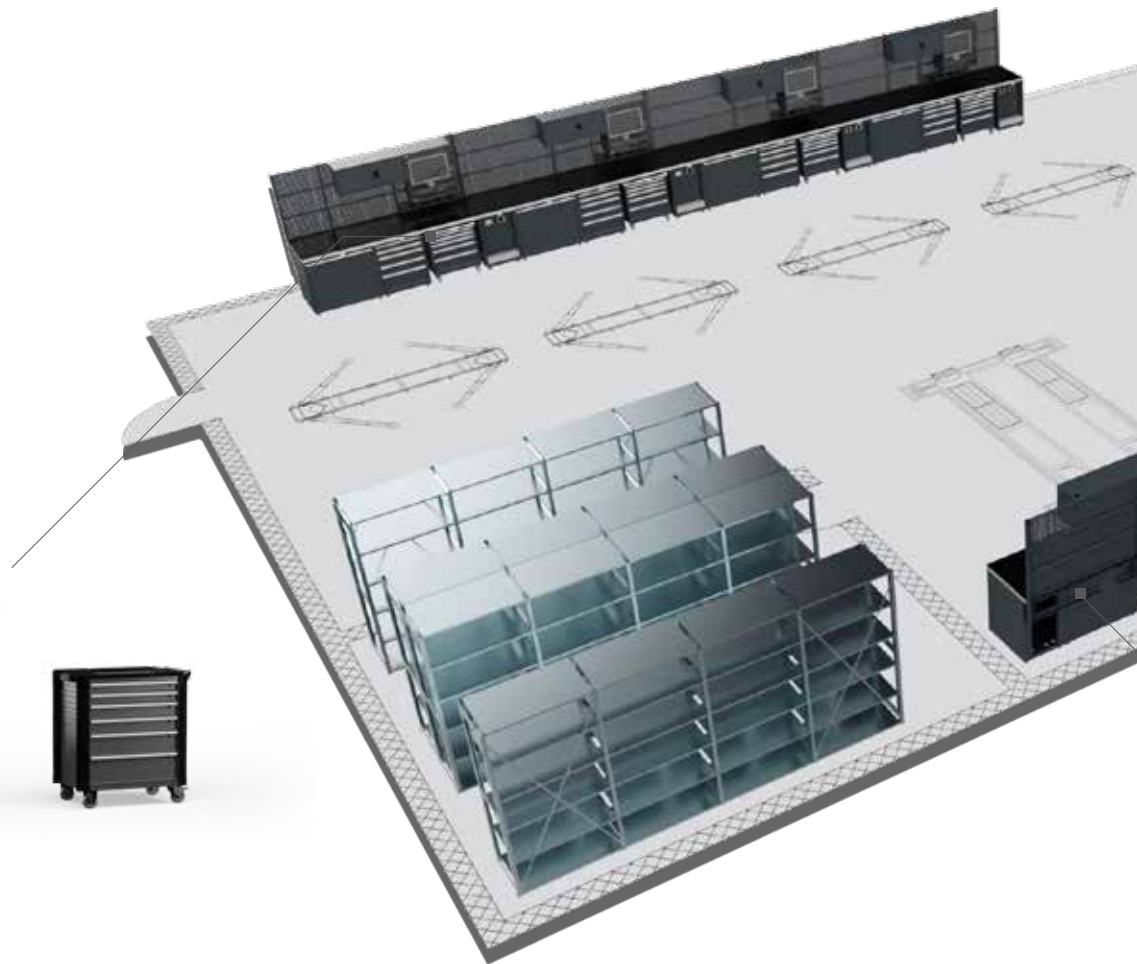


FÜR ALLE, DIE MEHR ERWARTEN ERGÄNZENDE PRODUKTE UND LÖSUNGEN

Über spezielle Werkstattmodule und -lösungen hinaus ermöglicht Ihnen das LISTA System eine durchgängige Betriebseinrichtung durch alle Räume und Anwendungen. Von der zusätzlichen Werkbank über geeignete Lagerregale bis hin zum Garderobenschrank profitieren Sie von einheitlichem Design und erstklassiger Qualität. Wie immer bei LISTA mit zahlreichen Ausstattungs- und Anpassungsoptionen, um Ihren individuellen Anforderungen optimal gerecht zu werden.



Werkstattwagen

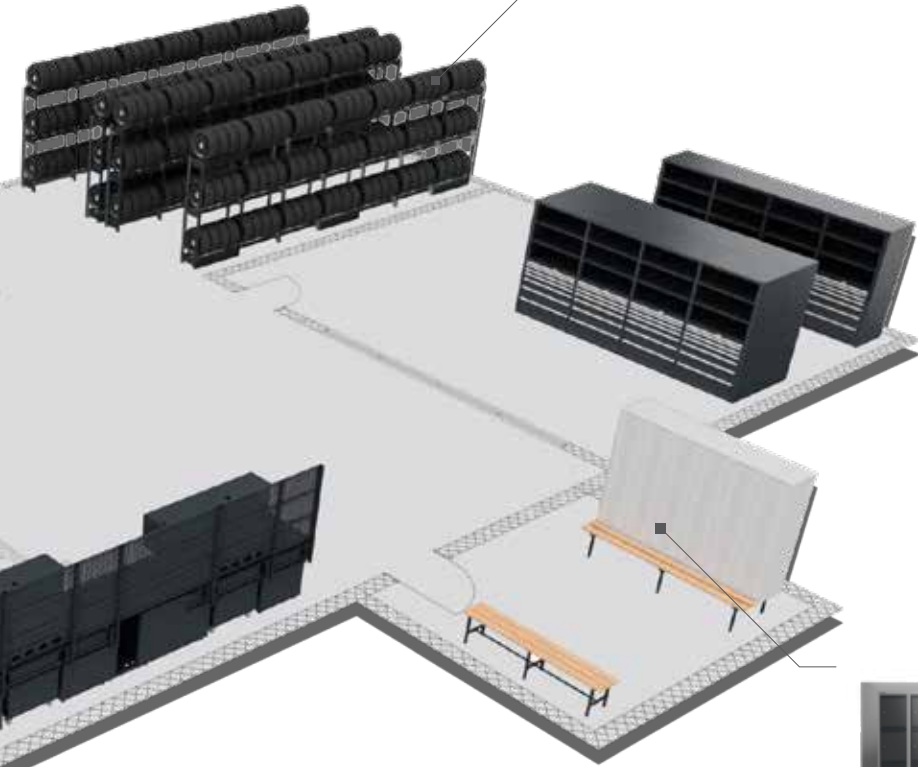


Werkbänke / Arbeitsplätze / ESD-Arbeitsplätze





Regale



Garderobenschränke



Prüf-/Kontrollarbeitsplätze



Schränke



COLOUR YOUR WORKSPACE

FREIE FARBWAHL

Betriebseinrichtungen von LISTA erhalten Sie in zwölf Standardfarben, sechs vordefinierten Farbkombinationen und auf Wunsch in jeder anderen Farbe und Farbkombination. Dadurch gestalten Sie Ihre Werkstatt absolut flexibel und individuell. Verschiedene Farben für verschiedene Arbeitsbereiche, farbige Akzente zur Erhöhung der Übersichtlichkeit oder die komplette Betriebseinrichtung im Corporate Design: Alles ist möglich. Sie brauchen uns nur anzusprechen.



- | | | | | | |
|--|---|--|--|---|---|
| .010 Lichtblau
RAL 5012 | .020 Lichtgrau
RAL 7035 | .030 Resedagrün
RAL 6011 | .040 Capriblau
RAL 5019 | .050 Grau metallic
NCS S 6502-B | .060 Schwarz
NCS S 9000-N |
| .070 Rubinrot
RAL 3003 | .080 Taubengrau
NCS S 4502-B | .090 Enzianblau
RAL 5010 | .100 Signalblau
RAL 5005 | .110 Reinweiss
RAL 9010 | .200 Anthrazitgrau
RAL 7016 |
| .514 Lichtgrau
RAL 7035
Lichtblau
RAL 5012 | .518 Lichtgrau
RAL 7035
Signalblau
RAL 5005 | .519 Lichtgrau
RAL 7035
Grau metallic
NCS S 6502-B | .521 Grau metallic
NCS S 6502-B
Lichtgrau
RAL 7035 | .512 Lichtgrau
RAL 7035
Rubinrot
RAL 3003 | .522 Rubinrot
RAL 3003
Grau metallic
NCS S 6502-B |

MEHR KONTUR FÜR IHRE WERKSTATT LISTA EDGE

Aufregend. Anders. State-of-the-art. Mit EDGE, dem LISTA Designschrank mit LED-Technologie, setzen Sie ein individuelles Statement – in Ihrer Werkstatt genauso wie im Verkaufsraum oder Büro. Der ultimative Eyecatcher ist in zwei Varianten und verschiedenen Abmessungen lieferbar. Sie haben die Wahl. Oder kombinieren einfach alle. Ganz wie Sie wollen.

EDGE
GET THE LOOK



KONTUR AUF GANZER LINIE: EDGE LINE

- vertikale Lichtleiste entlang der Schrankfront links und rechts
- Farbe weiss

KONTUR AUF DEN PUNKT: EDGE DOTS

- einzeln angesteuerte LED-Elemente an den Griffecken
- in vier Farben lieferbar (mit optionalem myDOTS-Softwarepaket Farbmischung und -intensität individuell einstellbar)

REFERENZEN

Bei LISTA sind Sie in bester Gesellschaft. Alle grossen und bekannten Fahrzeughersteller vertrauen auf unsere Lösungen. Zahlreiche Werkstätten, darunter die Servicezentren namhafter Marken wie Porsche, Jaguar oder AMG, arbeiten mit dem LISTA System. Mit

vielen der führenden Rennställe weltweit verbindet uns eine langjährige Partnerschaft. Insgesamt stehen mehr als 100.000 Unternehmen auf unserer Kundenliste. Unser Know-how macht uns zum starken Partner im Fahrzeug- und Automobilbereich.





ASTON MARTIN



CITROËN



DAIMLER



JAGUAR



PORSCHE



RENAULT



ŠKODA



VOLVO



REFERENZEN





WELTWEIT FÜR SIE AUFGESTELLT



LISTA ist für Sie da: Auf mehreren Kontinenten. An vielen verschiedenen Standorten. Neben unseren beiden Werken am Hauptsitz in Erlen (Schweiz) und im deutschen Bergneustadt betreuen und beraten wir Sie über internationale Vertriebsniederlassungen in Europa und China. Ein dichtes Netz aus Handelspartnern rundet unseren Service für Sie ab.



Standorte der LISTA Group

Schweiz, Deutschland, Österreich, Frankreich, Italien, England, Spanien, China



Gründung

1945



Hauptsitz

Erlen (TG), Schweiz

Produktionsstätten

Erlen (CH), Bergneustadt (D)

BESTELLUNG UND KONTAKT

Lista AG Schweiz

Fabrikstrasse 1
CH-8586 Erlen
Telefon +41 71 649 21 11
Telefax +41 71 649 22 03
info@lista.com

Lista Italia s.r.l. Italien

Telefon +39 02 935 70 196/362
Telefax +39 02 935 70 417
info.it@lista.com

Lista GmbH Deutschland

Brückenstrasse 1
D-51702 Bergneustadt
Telefon +49 2261 40 30
Telefax +49 2261 40 32 22
info.de@lista.com

Lista France Frankreich

Telefon +33 4 50 31 71 71
Telefax +33 4 50 31 71 79
info.fr@lista.com

Lista Austria GmbH Österreich

Telefon +43 1 291 20
Telefax +43 1 291 204
info.at@lista.com

Lista Sistemas de Almacenaje, S. A. Spanien

Telefon +34 938 575 927
info.es@lista.com

Lista (UK) Ltd. Grossbritannien

Telefon +44 1 908 222 333
Telefax +44 1 908 222 433
info.uk@lista.com

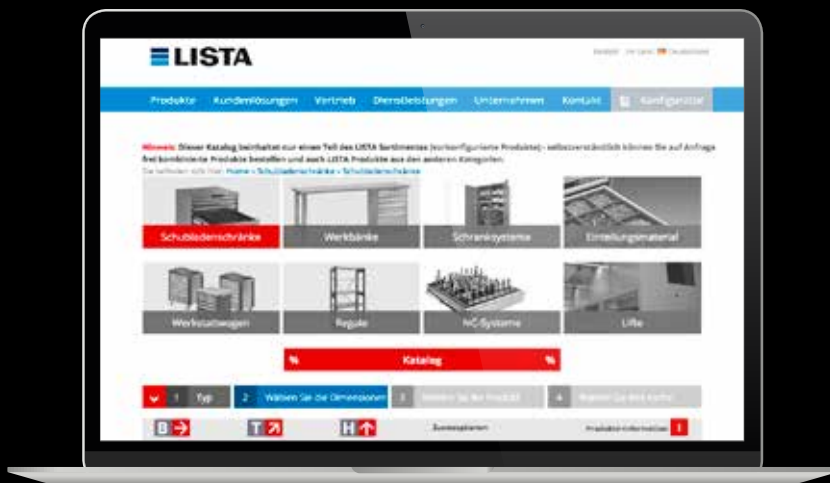
LISTA SERVICES

Auf www.lista.com finden Sie eine Plattform mit Informationen, Bildern, Videos und Kontaktmöglichkeiten zu unseren Produkten und Leistungen: aktuell, übersichtlich und rund um die Uhr. Reinschauen lohnt sich. Wir freuen uns auf Sie.



Informationsmaterial

Erfahren Sie mehr über LISTA Produkte und unsere Kompetenz rund um Werkstatt- und Betriebseinrichtung:
www.lista.com – Services – Downloads



Shop / Konfigurator

Entdecken Sie über 12.000 vorkonfigurierte Produkte inkl. Zubehör: www.lista.com

After Sales

Kontaktieren Sie uns: www.lista.com – Services – After Sales



Ersatzteile



Kundendienst



Reparatur



Feedback

